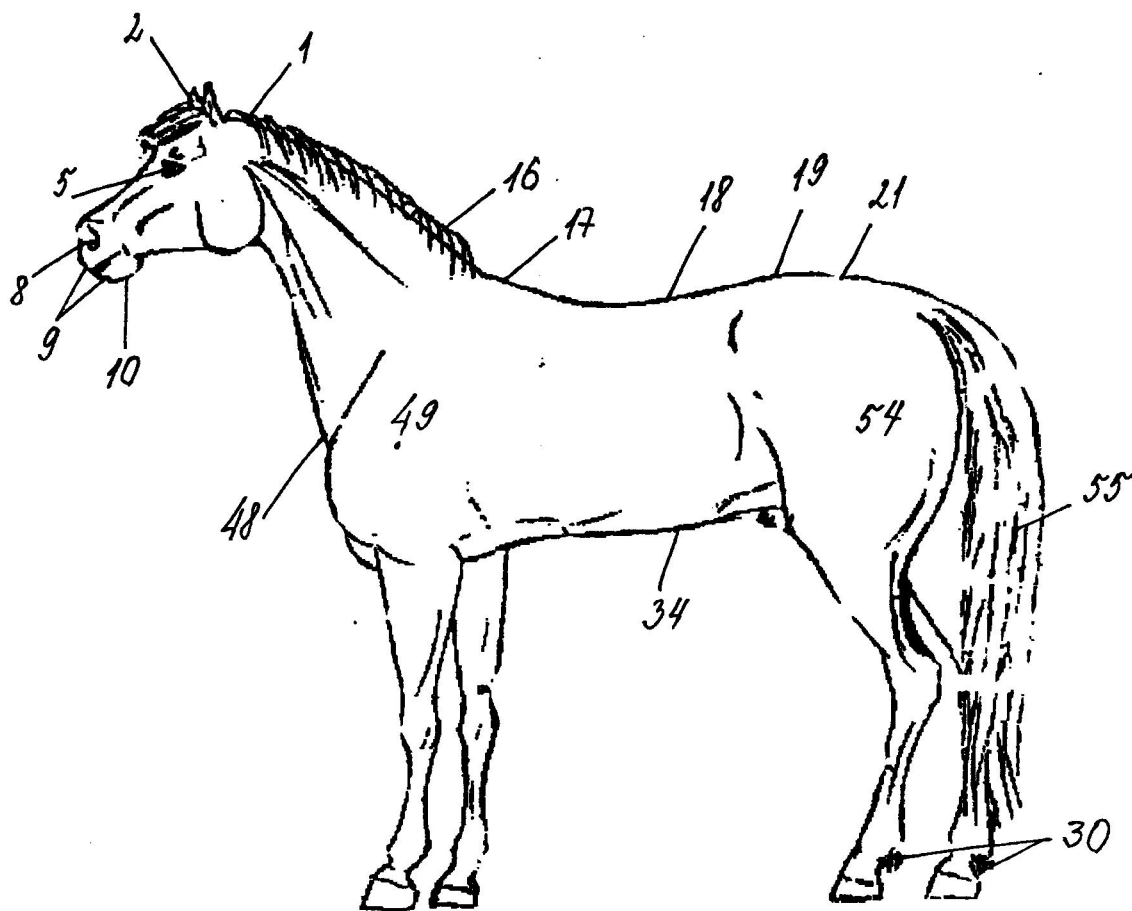


Учебные карточки

Стати лошади



- 1 Затылок
- 2 Ухо
- 5 Глаз
- 8 Ноздря
- 9 Губы
- 10 Подбородок
- 16 Грива
- 17 Холка
- 18 Спина
- 19 Поясница
- 21 Крест
- 30 Щётки
- 34 Живот
- 48 Грудь
- 49 Плечо
- 54 Бедро
- 55 Хвост

Части уздечки

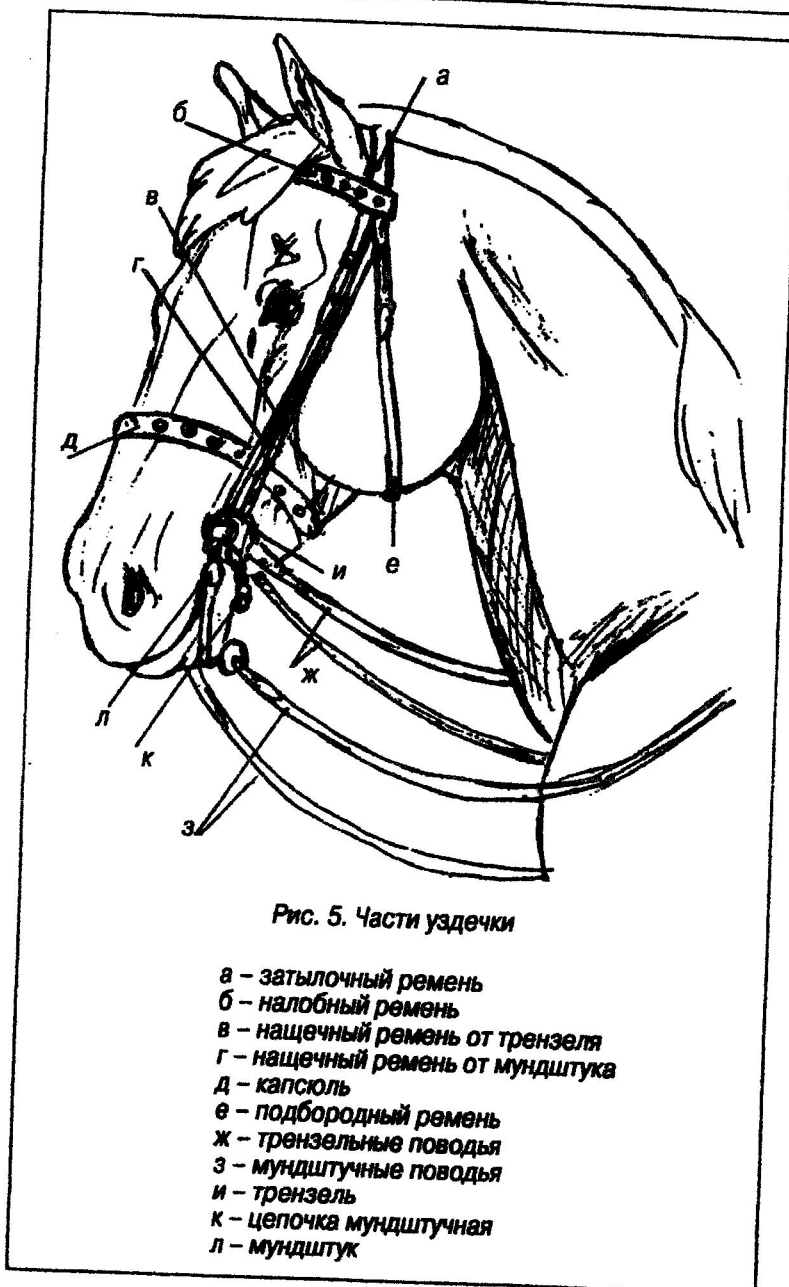


Рис. 5. Части уздечки

- а – затылочный ремень
- б – налобный ремень
- в – нащечный ремень от трензеля
- г – нащечный ремень от мундштука
- д – капсюль
- е – подбородный ремень
- ж – трензельные поводья
- з – мундштучные поводья
- и – трензель
- к – цепочка мундштучная
- л – мундштук

ЧАСТИ СЕДЛА

Глава 2. Приспособления для комфорта всадника

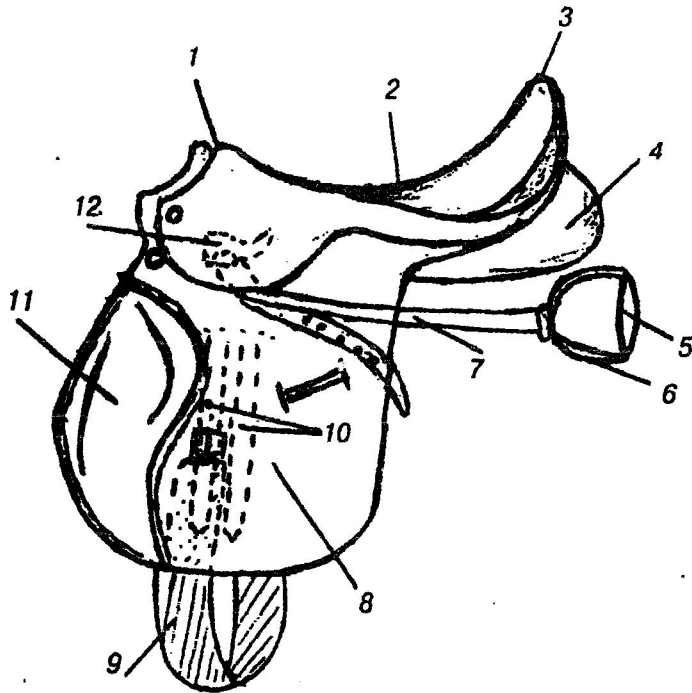
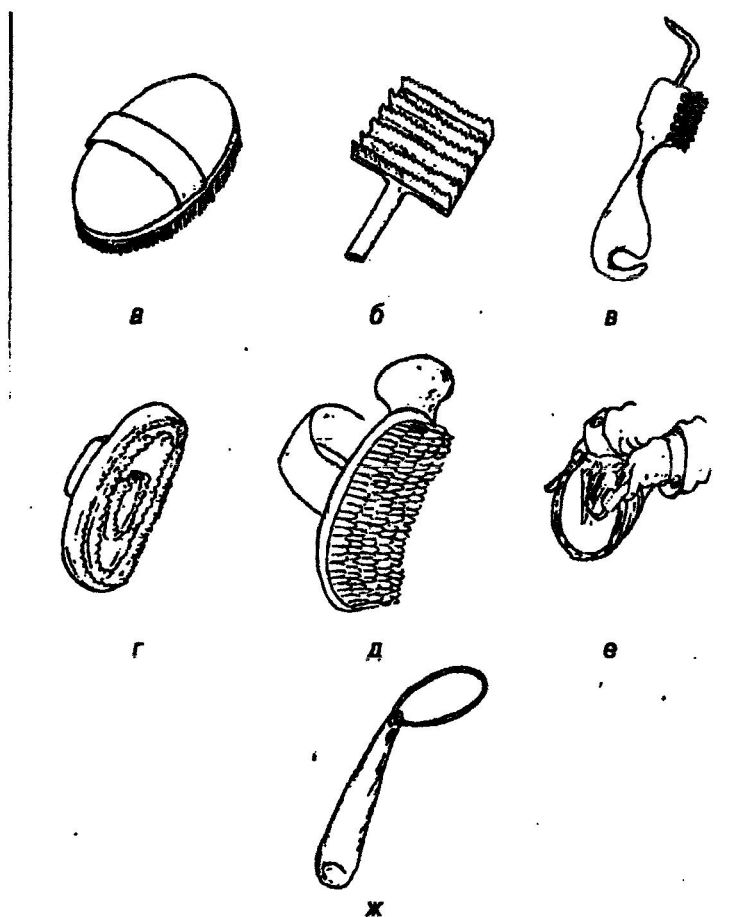


Рис. 9. Части седла

- | | |
|----------------------|---------------------------|
| 1 - передняя лука | 7 - путлице |
| 2 - ленчик (основа) | 8 - крыло |
| 3 - задняя лука | 9 - подпруга |
| 4 - подушка | 10 - приструга (не видна) |
| 5 - стремя (решетка) | 11 - валик под колено |
| 6 - стремя (дужка) | 12 - шнеллер (не виден) |

Принадлежности по уходу за конем


1




Принадлежности по уходу за конем

- а** – щетка
- б** – скребница металлическая
- в** – крючок копытный
- г** – скребница резиновая
- д** – пластмассовая щетка-расчистка
- е** – раскрючивание копыта
- ж** – губовертка

Посадка всадника на лошадь




а



б



в



г

Посадка всадника на лошадь

- а – ногу в стремя и оттолкнуться
- б – выпрямиться над седлом
- в – перекинуть ногу
- г – сесть в седло