

Отдел образования администрации городского округа Шуя Ивановской области
Муниципальное бюджетное учреждение дополнительного образования
«Детский оздоровительно-образовательный спортивный центр»

Рекомендовано
решением методического совета
МБУДО «ДООСЦ»
Протокол № 1 от «30» 08 2021
Председатель _____ Кондракова А.Ф.

Утверждаю
Директор
МБУДО «ДООСЦ»
Боярков В.С.
Приказ от «01» 09 2021 № 48



**ДОПОЛНИТЕЛЬНАЯ ОБЩЕОБРАЗОВАТЕЛЬНАЯ
ОБЩЕРАЗВИВАЮЩАЯ ПРОГРАММА
«ЛЕТАЮЩИЙ МЯЧ»
объединения волейбола**

направленность: физкультурно-спортивная
Срок реализации: 3 года
Возраст обучающихся: 8-14 лет.

Составитель:
Тренер-преподаватель МБУДО «ДООСЦ»
Родионова Мария Сергеевна

г.о.Шуя 2021 г.

Содержание

Раздел I. Комплекс основных характеристик дополнительной общеобразовательной общеразвивающей программы.....	3
1.1 Пояснительная записка	3
1.2 Цели и задачи программы	6
1.3 Содержание программы	7
1.4 Планируемые результаты.....	14
Раздел II. Комплекс организационно-педагогических условий.....	16
2.1 Календарный график.....	16
2.2 Условия реализации программы	20
2.3 Формы аттестации	21
2.4 Оценочные материалы	21
2.5 Методическое обеспечение программы	29
2.6 Список литературы	31
Дидактические материалы.....	34

Раздел I.

Комплекс основных характеристик дополнительной общеобразовательной общеразвивающей программы

1.1 Пояснительная записка

Программа разработана на основе дополнительной общеобразовательной общеразвивающей программы физкультурно-спортивной направленности по волейболу МБУДО «Боханской детско-юношеской спортивной школы» Иркутской области, Боханского района, п.Бохан и дополнительной общеобразовательной общеразвивающей программы физкультурно-спортивной направленности по волейболу МБУДО «Детско-юношеской спортивной школы» Оренбургской области, Светлинского района, п.Светлый.

Нормативно-правовое обеспечение программы:

- ✓ Федеральный закон от 29.12.2012 г. № 273-ФЗ «Об образовании в Российской Федерации»;
- ✓ Постановления Главного государственного санитарного врача РФ от 30.06.2020 №16 «Об утверждении санитарно-эпидемиологических правил СП 3.1/2.4 3598-20 «Санитарно-эпидемиологические требования к устройству, содержанию и организации режима работы образовательных организаций и других объектов социальной инфраструктуры для детей и молодежи в условиях распространения новой коронавирусной инфекции (COVID-19)»;
- ✓ Постановления Главного государственного врача РФ от 28.09.2020 №28 «Об утверждении санитарных правил СП 2.4.3648-20 «Санитарно-эпидемиологические требования к организациям воспитания и обучения, отдыха и оздоровления детей и молодежи»;
- ✓ Постановления Главного государственного врача РФ от 28.01.2021 №2 «Об утверждении санитарных правил и норм СанПин 1.2.3685-21 «Гигиенические нормативы и требования к обеспечению безопасности и (или) безвредности для человека факторов среды обитания» (разд.VI. Гигиенические нормативы по устройству, содержанию и режиму работы организаций воспитания и обучения, отдыха и оздоровления детей и молодежи»);
- ✓ Приказа Министерства образования и науки Российской Федерации от 23.08.2017 г. №816 «Об утверждении Порядка применения организациями, осуществляющими

образовательную деятельность, электронного обучения, дистанционных образовательных технологий при реализации образовательных программ»;

- ✓ Приказа Министерства просвещения Российской Федерации от 09.11.2018 г. № 196 «Об утверждении порядка организации и осуществления образовательной деятельности по дополнительным общеобразовательным программам».

Направленность дополнительной общеобразовательной общеразвивающей программы - физкультурно-спортивная.

Данная программа предполагает освоение по двум уровням: стартовый уровень – общая физическая подготовка и освоение базовых упражнений, базовый уровень – освоение основных элементов. Разноуровневость программы позволяет предоставлять детям задания, дифференцированные по уровню сложности. При этом каждому из участников программы обеспечен доступ к стартовому освоению любого из уровней сложности материала.

Новизна программы заключается в её разноуровневости. Программа предполагает освоение содержания исходя из результатов диагностики и стартовых возможностей участников программы. Уровневое обучение предоставляет шанс каждому ребёнку организовать своё обучение для достижения поставленных целей таким образом, чтобы максимально использовать свои возможности, прежде всего учебные. Уровневая дифференциация позволяет работать тренеру-преподавателю с обучающимися разного уровня подготовки.

На стартовом уровне обучающимся предлагается знакомство с основными представлениями, знаниями, умениями и навыками в избранном виде спорта. Предполагается использование минимальной сложности предлагаемого для освоения содержания программы, развитие мотивации к овладению данным видом спорта.

На базовом уровне предполагается более углубленное изучение избранного вида спорта. Предполагается освоение специализированных знаний.

Актуальность программы обусловлена положительным оздоровительным эффектом. В настоящее время происходит резкое снижение уровня здоровья школьников, растёт количество детей, имеющих всевозможные отклонения в состоянии здоровья, в особенности опорно-двигательного аппарата. Укрепление здоровья школьников является одной из важнейших задач социально-экономической политики нашего государства. Воспитывая в школьниках самостоятельность, тренер-преподаватель помогает им решить те задачи, которые встанут перед ними в подростковом возрасте.

Волейбол – спортивная игра, которая пользуется большой популярностью во всем мире, особенно среди молодежи. Занятия волейболом способствуют развитию многих физических способностей: силы рук и плечевого пояса, прыгучести, быстроты реакции,

координации движений в пространстве и во времени. Волейбол считается одним из самых доступных видов спорта, в нем могут проявить себя игроки с различными физическими данными, как невысокого роста, так и высокого. Занятия с мячом улучшают реакцию ребенка, формируя и укрепляя ее, кроме того, в процессе игры тренируются сразу нескольких групп мышц, а также общая выносливость организма, что очень важно для детского организма. К тому же, волейбол – это командная игра. Поэтому, играя, ребенок становится ближе к коллективу, налаживая товарищеские отношения и улучшая свои навыки общения. Также детский спорт развивает дух соперничества между игроками разных команд. С самого детства ребенок будет стремиться к высотам, развивая упорство и силу воли, которые потом обязательно пригодятся ему в будущем. Волейбол один из самых доступных видов спорта, в нем могут проявить себя игроки с различными физическими данными.

Программа направлена на:

- удовлетворение индивидуальных потребностей в занятиях физической культурой и спортом;
- формирование культуры здорового и безопасного образа жизни, укрепление здоровья;
- выявление, развитие и поддержку талантливых детей, проявивших выдающиеся способности;
- профессиональную ориентацию;
- социализацию и адаптацию к жизни в обществе;
- формирование общей культуры;
- профилактику асоциального поведения.

Отличительные особенности программы:

Программа адаптирована под имеющиеся материально-технические условия и предполагает проведение занятий как в спортивном зале, так и на спортивной площадке. Это позволяет разнообразить процесс обучения, использовать различные формы работы с обучающимися, избежать монотонности, повысить эффективность занятий.

В течение года вместо выбывших обучающихся могут набираться новички.

Режим занятий: продолжительность тренировочных занятий в течение учебного года следующая: при нагрузке 6 часов занятия проводятся 3 раза в неделю по 2 часа. Расписание занятий составляется и утверждается директором МБУДО «ДООСЦ» по представлению тренера-преподавателя с учётом наиболее благоприятного режима тренировочных занятий и отдыха обучающихся, их возрастных особенностей, возможностей использования спортивных объектов.

Адресат Программы (возраст детей для зачисления на обучение, минимальное количество детей в группах): дополнительная общеразвивающая программа «Летающий мяч»

разработана для стартового этапа подготовки для детей в возрасте от 8 до 14 лет. Срок её реализации – 3 года.

На стартовом этапе подготовки осуществляется физкультурно-оздоровительная работа, направленная на всестороннюю физическую подготовку и освоение обучающимися выбранного вида спорта.

На первый год обучения зачисляются учащиеся общеобразовательных школ, желающие заниматься волейболом и имеющие письменное разрешение врача-педиатра.

Минимальная наполняемость учебной группы на стартовом этапе подготовки – 15 человек. Комплекуются разновозрастные группы. Допускается деление группы на 2 подгруппы.

Расписание занятий (тренировок) составляется администрацией МБУДО «ДООСЦ» по представлению тренера-преподавателя в целях установления благоприятного режима тренировок, отдыха занимающихся, обучения их в общеобразовательных и других учреждениях.

Объём и сроки реализации программы: программа рассчитана на 3 года обучения. В течение учебного года обучающиеся могут быть переведены на более высокий уровень сложности освоения программы. По окончании обучения, обучающиеся могут быть отчислены из МБУДО «ДООСЦ», зачислены на обучение по этой же программе на более высокий уровень сложности.

1.2 Цели и задачи

Цель программы: обеспечение разностороннего физического развития и укрепление здоровья учащихся посредством занятий волейболом.

Задачи программы:

Обучающие:

- освоить технику игры в волейбол;
- ознакомить с основами физиологии и гигиены спортсмена;
- ознакомить с основами профилактики заболеваемости и травматизма в спорте;
- ознакомить с основными задачами физической культуры и спорта в России.

Развивающие:

- содействовать всесторонней физической подготовленности и укреплению здоровья занимающихся;
- повысить уровень физической подготовленности, совершенствовать технико-тактическое мастерство;

- развить мотивацию обучающихся к познанию и творчеству.

Воспитательные:

- подготовить физически крепких, с гармоничным развитием физических и духовных сил юных спортсменов;
- воспитывать волевой характер, командный дух юных спортсменов, приобщить к общечеловеческим ценностям;
- воспитать социально активную личность, готовую к трудовой деятельности в будущем. сборах; инструкторская и судейская практика обучающихся

1.3 Содержание программы

1.3.1. Учебный план тренировочных занятий для групп 1-2-3 годов обучения по волейболу (6 часов в неделю)

№	Название раздела	Количество часов			Форма аттестации/контроля
		1 год	2 год	3 год	
1	Общая физическая подготовка	60	50	50	зачет
2	Специальная физическая подготовка	80	80	70	зачет
3	Технико-тактическая подготовка	64	84	94	зачет
4	Восстановительные мероприятия	6	6	6	зачет
5	Инструкторская и судейская практика	в процессе тренировки			зачет
6	Контрольные нормативы	6	6	6	сдача контрольных нормативов
7	Участие в соревнованиях	согласно календарному графику			участие в соревнованиях
	Всего часов:	216	216	216	

1.3.2. Содержание учебного плана

Содержание программы 1-го года обучения

Теория

История возникновения и развития волейбола. Правила безопасности при занятиях волейболом. Правила игры. Понятие о гигиене, правила гигиены личной и общественной. Режим дня спортсмена.

Общеразвивающие упражнения

ОРУ на месте без предметов

ОРУ в движении без предметов

ОРУ с набивными мячами

ОРУ с волейбольными мячами

ОРУ в парах

Общая физическая подготовка (ОФП)

Теория

Значение ОФП в подготовке волейболистов.

Практика

Подготовительные упражнения, направленные на развитие силы и быстроты сокращения мышц, которые участвуют в выполнении технических приёмов, скорости, прыгучести, специальной ловкости, выносливости (скоростной, прыжковой, силовой, игровой) быстроты перехода от одних действий к другим.

Эстафеты. Подвижные игры.

«Салки по месяцам»

«Азбука»

«Делай наоборот»

«Вызов номеров»

«Эстафета цветов (зверей, птиц)»

«Пустое место»

«Удочка»

«Охотники и утки»

«Дни недели»

«Кто дальше прыгнет»

«Подвижная цель»

«Вращение обручей»

«На новое место»

Игровые задания с элементами спортивных игр:

волейбол: «Точный пас», «Вверх-вниз», «Навстречу через сетку»;

футбол: «Мяч в сетку», «Порази в цель», «Послушный мяч».

Техническая подготовка (ТП)

Теория

Значение технической подготовки в волейболе.

Практика

Стойки игрока. Приёмы и передачи мяча (двумя руками снизу, двумя руками сверху).

Подачи снизу. Прямые нападающие удары. Защитные действия (блоки, страховки).

Специальная физическая подготовка (СФП)

Практика

Подготовительные упражнения, направленные на развитие силы и быстроты сокращения мышц, которые участвуют в выполнении технических приемов, скорости, прыгучести, специальной ловкости, выносливости (скоростной, прыжковой, силовой, игровой), быстроты переключения от одних действий к другим. Акробатические упражнения. Подвижные и спортивные игры.

Специальные эстафеты и контрольные упражнения (тесты).

Тактическая подготовка (ТП)

Теория

Правила игры в волейбол.

Значение тактической подготовки в волейболе.

Практика

Тактика подач.

Тактика передач.

Тактика приёмов мяча

Содержание программы 2-ого года обучения

Теория

Вводное занятие, правила техники безопасности на занятиях. История развития волейбола в России. Личная гигиена, закаливание, режим питания, режим дня. Врачебный контроль. Ознакомление с правилами соревнований. Спортивная терминология. Общеразвивающие упражнения.

Практика

ОРУ с предметами.

ОРУ без предметов.

ОРУ на месте.

ОРУ в движении.

Общая физическая подготовка (ОФП)

Практика

Упражнения с набивными мячами. Беговые упражнения, ускорения, прыжки, многоскоки. Упражнения на силу, выносливость, с отягощениями. Упражнения на ловкость.

Техническая подготовка и Тактическая подготовка (ТПП)

Теория

Значение технической подготовки в волейболе.

Значение тактической подготовки в волейболе.

Практика

Нижняя прямая подача
Нижняя боковая подача
Верхняя боковая подача
Верхняя прямая подача
Верхняя передача мяча
Передача мяча в прыжке
Прямой нападающий удар
Прием мяча снизу двумя руками
Прием мяча снизу одной рукой
Прием мяча сверху двумя руками
Блокирование
Командные действия:
Система нападения со второй передачи игрока первой линии через игрока зоны 3, 2, 4
Индивидуальные действия:
Выбор места
Тактика подачи
Тактика передачи
Тактика нападающего удара
Тактика игры в защите
Система защиты 3-1-2 углом вперед, 3-2-1 углом назад, смешанная защита
Групповые действия:
Взаимодействие защитников
Двухсторонняя игра по правилам.
Контрольные испытания по тактическим действиям в защите.

Специальная физическая подготовка (СФП)

Теория

Отработка навыков судейства, жестикуляционной терминологии. Оформление протоколов и заявок на участие в соревнованиях.

Практика

Специальные упражнения для развития выносливости.

Бег на длинные дистанции, эстафетный бег, челночный бег

Двухсторонние игры соревновательного характера

Отработка качества передачи и приёмов мяча.

Контрольно-оценочные и переводные испытания

Содержание программы 3-ого года обучения

Общая физическая подготовка

Теория: Понятие ОФП. Функции ОФП. Значение двигательной активности в укреплении здоровья, физического развития и подготовленности, в воспитании людей. Режим дня и питания. Гигиена тренировочного процесса.

Практика: Освоение навыков физической подготовки: бег по прямой, бег приставными шагами, бег с высоко поднятыми коленями, челночный бег, кувырки вперёд и назад, приседания на месте, прыжки вверх и др. Эстафета. Спортивные игры.

Специальная физическая и теоретическая подготовка

Теория: Понятие СФП. Костная и мышечная системы. Сердечно – сосудистая и дыхательная системы. Нервная системы. Органы пищеварения и выделения. Взаимодействие органов и систем. Личная гигиена, гигиенические требования к спортивной одежде и обуви, местам занятий и оборудованию. Временные ограничения и противопоказания занятиям видами спорта, предупреждение травм при физкультурно-спортивных занятиях, доврачебная помощь пострадавшим. Использование естественных сил природы в целях закаливания организма. Врачебный контроль и самоконтроль.

Практика: Подготовительные упражнения, направленные на развитие силы и быстроты сокращения мышц, которые участвуют в выполнении технических приемов, скорости, прыгучести, специальной ловкости, выносливости (скоростной, прыжковой, силовой, игровой), быстроты переключения от одних действий к другим.

Акробатические упражнения.

Подвижные и спортивные игры.

Специальные эстафеты и контрольные упражнения (тесты).

Техническая подготовка:

1. Стойки в сочетании с перемещениями.
2. Передачи мяча сверху и снизу в парах.
3. Приём мяча сверху через сетку.
4. Нижняя прямая подача.
5. Сочетание способов перемещений (лицом, боком, спиной).
6. Передачи мяча в сочетании с перемещениями.
7. Приём мяча, направленного ударом (в парах).
8. Нижняя прямая подача. Верхняя подача в стену.
9. Двойной шаг, скачок, остановка прыжком.
10. Встречная передача вдоль сетки и через сетку.

11. Приём сверху нижней прямой подачи.
12. Верхняя прямая подача через сетку.
13. Сочетание перемещений и технических приёмов в защите.
14. Передача мяча сверху, стоя спиной к партнёру.
15. Чередование приемов мяча сверху и снизу.
16. Подача в заданную часть площадки.
17. Сочетание перемещений и технических приемов в защите.
18. Передача мяча со сменой мест.
19. Прием снизу верхней прямой подачи.
20. Соревнования на точность выполнения подачи.
21. Передача мяча в тройках, стоя на одном месте.
22. Прием мяча снизу через сетку.
23. Соревнования на количество подач без промаха.
24. Прямой нападающий удар по закреплённому мячу.
25. Техника блокирования
26. Прием снизу мяча, направленного ударом.
27. Передачи мяча в тройках (зоны 2-3-4).
28. Нападающий удар по закреплённому мячу.
29. Одиночное блокирование.
30. Передачи мяча в тройках (зоны 4-5-6 и 1-2-6).
31. Совершенствование техники стоек и перемещений.
32. Нападающий удар по мячу, подброшенному партнером.
33. Одиночное и групповое блокирование.
34. Передача мяча над собой.
35. Нападающий удар по мячу, подброшенному партнером.
36. Многократные чередования приемов мяча сверху и снизу.
37. Совершенствование техники стоек и перемещений.
38. Многократные передачи мяча над собой в движении.
39. Нападающий удар после передачи из зоны 3.
40. Совершенствование техники передачи мяча.
41. Многократные чередования приемов и передач сверху и снизу.
42. Совершенствование техники приемов мяча.
43. Совершенствование техники выполнения подачи.

Тактическая подготовка:

1. Индивидуальные действия в нападении: выбор места для выполнения второй передачи у сетки.
 - Вторая передача из зоны 3 (лицом к игроку);
 - Подача на точность в зоне – по заданию.
2. Индивидуальные действия в защите: выбор места при приеме подачи, выбор способа приема – сверху или снизу.
3. Групповые действия в нападении: взаимодействие игроков зон 4 и 2 с игроком зоны 3
4. Групповые действия в защите: взаимодействие игроков зон 1,5 и 6 на приеме подачи, взаимодействие игроков зон 4,2 и 6.
5. Командные действия в нападении: система игры со второй передачи игроком первой линии (прием, передача в зону 3 (2), передача в зону 4 (2))
6. Командные действия в защите: расположение игроков на приеме подачи, при системе игры «углом вперед».

Восстановительные мероприятия

Теория. Гигиенические средства. К гигиеническим средствам следует отнести: душ, водные процедуры закаливающего характера, прогулки на свежем воздухе, соблюдение режима дня и питания.

Медико-биологические средства. Рациональное питание. Объем и направленность тренировочных и соревновательных нагрузок обуславливают потребность организма в пищевых веществах и энергии. Энергетическими субстратами служат углеводы, свободные жирные кислоты и кетоновые тела, причем с увеличением длительности нагрузки мобилизация жирных кислот возрастает. Поэтому рацион должен быть высококалорийным. Подбор пищевых продуктов на отдельные приемы пищи зависит от того, когда она принимается (до или после физической нагрузки). При этом следует ориентироваться на время задержки пищевых продуктов в желудке.

Психологические средства восстановления. Эти средства условно подразделяются на психолого-педагогические (оптимальный моральный климат в группе, положительные эмоции, комфортные условия быта, интересный, разнообразный отдых и др.) и психологические (регуляция и саморегуляция психических состояний путем удлинения сна).

Педагогические средства. Построение отдельного тренировочного занятия с использованием вспомогательных средств для снятия утомления: полноценная индивидуальная разминка; проведение заключительной части занятия; правильный подбор снарядов (упражнений) и места тренировки; создание положительного эмоционального фона для проведения занятия и т.п.

Практика. Специальные упражнения для активного отдыха и расслабления.

Инструкторская и судейская практика

Юные волейболисты готовятся к роли помощников тренера для участия в организации и проведении занятий и массовых соревнований в качестве судей. В процессе обучения и тренировки обучающиеся должны приобрести следующие навыки:

- освоить терминологию, принятой в волейболе;
- овладеть основными строевыми командами, уметь построить группу, отдать рапорт;
- уметь подготовить места проведения занятий и соревнований;
- принять участие в судействе учебных и товарищеских игр в своей группе (по упрощенным правилам).

Контрольные нормативы

Теория. Содержание и методика контрольных испытаний.

Практика. Сдача контрольных нормативов.

1.4 Планируемые результаты

Личностные

Отражают индивидуальные личностные качества учащихся, которые они должны приобрести в процессе освоения Программы. Это:

- понимание необходимости личного участия в формировании собственного здоровья;
- навыки формирования собственной культуры здорового образа жизни;
- знания о функциональных возможностях организма, способах профилактики заболеваний и перенапряжения;
- готовность и способность к саморазвитию и самообучению;
- готовность к личностному самоопределению;
- уважительное отношение к иному мнению;
- овладение навыками сотрудничества с взрослыми людьми и сверстниками;
- этические чувства доброжелательности, толерантности и эмоционально-нравственной отзывчивости, понимания и сопереживания чувствам и обстоятельствам других людей;
- положительные качества личности и умение управлять своими эмоциями;
- дисциплинированность, внимательность, трудолюбие и упорство в достижении поставленных целей;
- навыки творческого подхода в решении различных задач, к работе на результат;
- оказание бескорыстной помощи окружающим.

Метапредметные результаты.

Характеризуют уровень сформированности универсальных учебных действий учащихся, которые проявляются в познавательной и практической деятельности. Это:

- определение наиболее эффективных способов достижения результата;
- умение находить ошибки при выполнении заданий и уметь их исправлять;
- умение объективно оценивать результаты собственного труда, находить возможности и способы их улучшения.

Предметные результаты

Характеризуют умение и опыт учащихся, которые приобретаются и закрепляются в процессе освоения дополнительной общеразвивающей общеобразовательной программы по волейболу. Это:

- формирование знаний о волейболе и его роли в укреплении здоровья;
- умение рационально распределять свое время в режиме дня, выполнять утреннюю зарядку;
- умение вести наблюдение за показателями своего физического развития

Основными критериями оценки работы учащихся являются качество и скорость овладения технико-тактическими элементами игры в волейбол, уровень развития физических способностей, желание и уровень мотивации к тренировочным занятиям, дисциплина и поведение на тренировках. Итоги реализации программы: участие в соревнованиях, товарищеские игры, сдача контрольных нормативов и контрольные задания.

Раздел II.

Комплекс организационно-педагогических условий

2.1 Календарный учебный график

№	Дата	кол-во часов	Тема занятия
1		2	Понятие ОФП. Значение двигательной активности в укреплении здоровья, физического развития и подготовленности, в воспитании людей. Режим дня и питания. Гигиена тренировочного процесса. Стойка волейболиста.
2		2	Понятие СФП. Костная и мышечная системы. Сердечно – сосудистая и дыхательная системы. Нервная системы. Органы пищеварения и выделения. Взаимодействие органов и систем. Личная гигиена, гигиенические требования к спортивной одежде и обуви, местам занятий и оборудованию. Передвижение игрока
3		2	Передвижение игрока при приеме и передаче мяча
4		2	Передача мяча
5		2	Верхняя передача мяча
6		2	Верхняя прямая передача мяча
7		2	Нижняя передача мяча двумя руками
8		2	Нижняя передача одной рукой
9		2	Верхняя передача в прыжке
10		2	Верхняя передача за голову
11		2	Верхняя передача в прыжке назад
12		2	Верхняя передача в зону 2-3-4
13		2	Подача мяча
14		2	Подача мяча по зонам
15		2	Подача мяча с прыжка
16		2	Групповые упражнения. Игра
17		2	Упражнения с мячом в парах
18		2	Верхняя прямая подача
19		2	Понятие ОФП. ОФП верхнего плечевого пояса, с использованием жгута
20		2	Функции ОФП. ОФП нижний плечевой пояс, с использованием жгута
21		2	Значение двигательной активности в укреплении здоровья, физического развития и подготовленности, в воспитании людей. Упражнения в движении. Учебная игра
22		2	Режим дня и питания. Техника нижней прямой подачи. Учебная игра
23		2	Гигиена тренировочного процесса. Техника верхней прямой подачи. Учебная игра.
24		2	Стойка волейболиста. Игровые взаимодействия. Учебная игра
25		2	Понятие СФП. Групповые упражнения. Учебная игра.

26		2	Верхняя передача мяча в прыжке. Учебная игра
27		2	Прием мяча снизу двумя руками. Учебная игра
28		2	Прямой нападающий удар через сетку. Учебная игра
29		2	Упражнения с мячом в парах через сетку. Учебная игра.
30		2	Техника верхней прямой подачи. Учебная игра.
31		2	Передача мяча сверху двумя руками из глубины площадки. Прямой нападающий удар. Учебная игра
32		2	Сочетание способов перемещений . Прием мяча снизу двумя руками от сетки. Учебная игра.
33		2	Передача мяча снизу двумя руками. Прямой нападающий удар сильнейшей рукой. Учебная игра.
34		2	Передача мяча одной рукой сверху, имитация нападающего удара. Учебная игра.
35		2	Прием снизу двумя руками. Одиночное блокирование. Учебная игра.
36		2	Влияние физических упражнений на организм занимающихся. Групповое блокирование. Учебная игра
37		2	Чередование способов передачи мяча. Блокирование ударов с задней линии. Учебная игра.
38		2	Чередование способов приема мяча. Имитация нападающего удара. Учебная игра.
39		2	Передача мяча одной рукой сверху в прыжке. Нападающий удар с задней линии. Учебная игра
40		2	Чередование способов подач. Взаимодействие игроков передней линии. Учебная игра
41		2	Чередование способов приема мяча. Подача мяча на игрока, слабо владеющего приемом Учебная игра
42		2	Передача мяча сверху двумя руками, стоя спиной к направлению передачи. Учебная игра
43		2	Прием мяча снизу двумя руками. Нападающий удар сильнейшей рукой. Учебная игра
44		2	Передача мяча снизу после перемещения. Зонное блокирование. Учебная игра
45		2	Прием мяча снизу двумя руками от сетки, Одиночное блокирование. Учебная игра
46		2	Передача мяча двумя руками сверху в прыжке. Прямой нападающий удар. Учебная игра
47		2	Чередование способов приема мяча. Имитация нападающего удара и обман одной рукой. Учебная игра
48		2	Чередование способов передачи мяча. Чередование способов нападающего удара. Учебная игра
49		2	Чередование способов подач. Имитация второй передачи и обман. Учебная игра
50		2	Имитация передачи в прыжке. Взаимодействие игроков передней линии. Учебная игра
51		2	ОФП. Взаимодействие игроков задней линии. Учебная игра
52		2	Сочетание одиночного и группового блокирования. Учебная игра
53		2	Выбор способов отбивания мяча через сетку. Взаимодействие игроков передней и задней линии.

			Учебная игра
54		2	Передача мяча двумя руками сверху во встречных колоннах с переходом в конец противоположной колонны. Передачи мяча сверху стоя спиной к цели. Нижняя прямая подача. Прием мяча двумя снизу. Учебная игра в волейбол.
55		2	Передачи мяча сверху стоя спиной к цели. Передачи мяча в прыжке. Нижняя прямая подача. Прием мяча двумя снизу с подачи. Учебная игра в волейбол.
56		2	Передачи мяча сверху двумя руками и снизу двумя руками в различных сочетаниях. Передачи мяча сверху и снизу с перемещением. Нижняя прямая подача. Прием мяча двумя снизу с подачи. Учебная игра в волейбол
57		2	Верхняя прямая подача. Передачи мяча в парах в движении. Передачи в четверках с перемещением из зоны 6 в зоны 3, 2 и из зоны 6 в зоны 3, 4. Учебная игра в волейбол
58		2	Верхняя прямая подача Передачи мяча сверху двумя руками и снизу двумя руками в различных сочетаниях. Учебная игра в волейбол.
59		2	Верхняя прямая подача. Прием мяча с подачи. Передачи мяча сверху двумя руками и снизу двумя руками в различных сочетаниях. Учебная игра в волейбол.
60		2	Верхняя прямая подача с вращением. Передача из зон 1,6,5 в зону 3. . Прием мяча с подачи. Учебная игра в волейбол
61		2	Верхняя прямая подача в прыжке. Учебно – тренировочная игра в волейбол.
62		2	Верхняя прямая подача в прыжке. Прием мяча с подачи в зону 3. Учебно – тренировочная игра в волейбол.
63		2	Верхняя прямая подача в прыжке. Прием мяча с подачи в зону 3. Вторая передача из зоны 3 в зоны 2, 4. Учебно – тренировочная игра в волейбол
64		2	Прямой нападающий удар. Верхняя прямая подача в прыжке. Прием мяча с подачи в зону 3. Вторая передача из зоны 3 в зоны 2, 4. Учебно – тренировочная игра в волейбол.
65		2	Нападающий удар с поворотом туловища Индивидуальное блокирование. Учебно – тренировочная игра в волейбол
66		2	Нападающий удар без поворота туловища (с переводом рукой). Групповое блокирование. Учебно – тренировочная игра в волейбол.
67		2	Индивидуальные тактические действия в нападении. Верхняя прямая подача по определенным зонам. Неожиданные передачи мяча на сторону соперника. Учебно – тренировочная игра в волейбол.
68		2	Групповые тактические действия в нападении – взаимодействие игроков зоны 6 с игроком зоны 3, игрока зоны 3 с игроком зоны 2. Учебно – тренировочная игра с заданиями.

69		2	Командные тактические действия в нападении через игрока передней линии без изменения позиций игроков. Учебно – тренировочная игра в волейбол с заданиями.
70		2	Командные тактические действия в нападении через игрока передней линии с изменением позиций игроков. Учебно – тренировочная игра в волейбол с заданиями.
71		2	Система игры в защите «углом вперед». Учебно – тренировочная игра в волейбол с заданиями
72		2	Нападающий удар со второй линии.
73		2	Правила игры.
74		2	Жесты главного судьи.
75		2	Жесты бокового судьи.
76		2	Жесты линейных судей.
77		2	Учебно-тренировочная игра.
78		2	Двусторонняя игра
79		2	Тактические приемы в нападении.
80		2	Тактические приемы в защите.
81		2	Индивидуальные действия в нападении.
82		2	Индивидуальные действия в защите.
83		2	Групповые действия в нападении.
84		2	Групповые действия в защите.
85		2	Командные действия в нападении.
86		2	Командные действия в защите.
87		2	Совершенствование техники игры.
88		2	Совершенствование техники игры в нападении.
89		2	Совершенствование техники игры углом вперед в защите.
90		2	Совершенствование техники игры углом назад в защите.
91		2	Совершенствование техники игры в нападении углом вперед.
92		2	Совершенствование техники игры в нападении углом назад.
93		2	Совершенствование техники верхних передач мяча.
94		2	Совершенствование техники игры в нижних передачах мяча.
95		2	Совершенствование техники верхних передач мяча сверху назад и вперед.
96		2	Совершенствование техники нижних передач мяча назад и вперед.
97		2	Совершенствование техники мяча верхней передачи за голову.
98		2	Совершенствование техники мяча нижней передачи за голову.
99		2	Совершенствование техники нападающих ударов.
100		2	Совершенствование техники прямого нападающего удара.
101		2	Совершенствование техники нападающего удара правой и левой рукой.
102		2	Совершенствование техники нападающего удара по линии.
103		2	Совершенствование техники нападающего удара по

			диагонали.
104		2	Совершенствование техники нападающего удара по блоку в аут.
105		2	Обманные движения.
106		2	Блокирование. Совершенствование техники блока в зонах 2-3-4.
107		2	Сдача контрольных нормативов. Методика контрольных испытаний.
108		2	Сдача контрольных нормативов.

2.2 Условия реализации программы

Для проведения тренировочного процесса и решения задач по обучению занимающихся основными требованиями к материально-технической базе и инфраструктуре организации являются:

- наличие игрового зала;
- наличие раздевалок;
- обеспечение оборудованием и спортивным инвентарем, необходимым для прохождения уровней освоения образовательной программы.

Оборудование и спортивный инвентарь N п/п	Наименование	Единица измерения	Количество изделий
Оборудование и спортивный инвентарь			
1	Сетка волейбольная со стойками	комплект	2
2	Мяч волейбольный	штук	15
Дополнительное и вспомогательное оборудование и спортивный инвентарь			
4	Барьер легкоатлетический	штук	10
5	Гантели 0,5 кг.	комплект	10
6	Мяч набивной (медицинбол) весом от 1 до 5 кг	штук	5
7	Сетка для мячей	штук	1
8	Мяч теннисный	штук	15
9	Мяч футбольный	штук	2
10	Насос для накачивания мячей в комплекте с иглами	штук	1
11	Скакалка гимнастическая	штук	15

2.3 Формы аттестации

Успешное решение задач тренировочного процесса во многом зависит от эффективного контроля, который наряду с планированием является важнейшей функцией управления за тренировочно-соревновательной деятельностью. Контроль охватывает все стороны подготовленности волейболистов. В данной Программе представлены нормативные требования по физической, технической, тактической и интегральной подготовке, требования к физическому развитию занимающихся.

2.4 Оценочные материалы

Влияние физических качеств и телосложения на результативность

Физические качества и телосложение	Уровень влияния
Скоростные способности	3
Мышечная сила	2
Вестибулярная устойчивость	3
Выносливость	2
Гибкость	1
Координационные способности	3
Телосложение	3

2.4.1 Конкретизация критериев подготовки лиц на каждом уровне обучения, с учетом возраста и влияния физических качеств и телосложения на результативность

Техническая подготовка

1. *Испытания на точность второй передачи.* В испытаниях создаются условия, при которых можно получить количественный результат: устанавливаются ограничители расстояния и высоты передачи - рейки, цветные ленты, обручи, наносятся линии. При передачах из зоны 3 в зону 4 расстояние передачи 3-3,5 м, высота ограничителей 3 м, расстояние от сетки не более 1,5м. Если устанавливаются мишени (обруч, «маяк»), их высота над сеткой 30-40 см, расстояние от боковой линии 1 м и 20-30 см от сетки. При передаче из зоны 2 в зону 4 расстояние передачи 5-6 м. Каждый учащийся выполняет 5 попыток: учитываются

количество передач, отвечающих требованиям в испытании, а также качество исполнения передачи (передача с нарушением правил игры не засчитывается).

2.Испытания в передачах сверху у стены, стоя лицом и спиной (чередование). Учащийся располагается на расстоянии 3 м от стены, на высоте 4 м на ступе делается контрольная линия - надо стремиться выдерживать расстояние от стены и высоту передач. Учащийся подбрасывает мяч над собой и передачей посылает его в стену, выполняет передачу над собой и поворачивается на 180° (спиной к стене), выполняет передачу, стоя спиной, поворачивается кругом, выполняет передачу, стоя лицом к стене и т.д. Передачи, стоя лицом над собой и стоя спиной, составляют одну серию. Учитывается максимальное количество серий. Устанавливается минимальное число серий для каждого года обучения.

3.Испытания на точности подач. Основные требования: при качественном техническом исполнении заданного способа подачи послать мяч в определенном направлении - в определенный участок площадки. Эти участки следующие: правая (левая) половина площадки, зона 4-5 (1-2), площадь у боковых линий в зонах 5-4 (1-2) размером 6х2 м, в зоне 6 у лицевой линии размером 3х3 м. Каждый учащийся выполняет 5 попыток.

4.Испытания на точность нападающих ударов. Требования в этих испытаниях сводятся к тому, чтобы качественно в техническом исполнении произвести тот или иной папа/дающий удар, учащиеся могли достаточно сильно послать мяч с определенной точностью. При ударах из зоны 4 в зоны 4-5 площадь попадания ограничивается лицевой, боковой линиями и линией нападения, на расстоянии 3 м от боковой. При ударах с переводом площадь ограничена боковой линией и линией, параллельной ей на расстоянии 2 м. Если удар из зоны 4, то в зонах 1-2, при ударах из зоны 2 - в зонах 4-5. Каждый учащийся должен выполнить 5 попыток.

5.Испытания на точность первой передачи (прием мяча). Испытания преследуют цель определить степень владения навыками приема подачи. Выполняется подача, нацеленная на зону, где расположен испытуемый. Только при этом условии идут в зачет попытки. При наличии специального снаряда «мячемета» мяч посылается с его помощью. Принимая мяч в зоне 6 (5), учащийся должен направить его через ленту, натянутую на расстоянии 1,5 м от сетки и на высоте 3 м, в зону 3 или 2. Если мяч выйдет за пределы указанной зоны или заденет сетку, то такая попытка не засчитывается. Вместо ленты можно установить рейку. Очень хорошо установить на площадке обод диаметром 2 м на высоте 1,5 м, который и будет служить мишенью. Каждому занимающемуся дается 5 попыток, для 15-16 лет - 8. Подачи в группах начальной подготовки нижние, с 12-14 лет - верхние, в 15-16 лет - планирующие. Учитываются количество попаданий и качество выполнения.

6. Испытания в блокировании. При одиночном блокировании занимающемуся располагается в зоне 3 и в момент передачи на удар выходит в соответствующую зону для постановки блока. Направление удара известно, высота передачи па удар тоже. Дается 5 попыток каждому занимающемуся.

Тактическая подготовка.

1. Действия при второй передаче, стоя и в прыжке. Расположение испытуемого в зоне 3 (или на границе с зоной 3). Сигналом служат: зажигание ламп за сеткой (па сетке), положение рук тренера (учащегося) за сеткой, звуковой сигнал (команда, свисток). Мяч первой передачей («мячemet» или игрок) посылается из глубины площадки. Сигнал подается в тот момент, когда мяч начинает опускаться вниз. Задания следуют в различном порядке. Даются 6 попыток (примерно поровну в каждую зону). Учитываются количество правильно выполненных заданий и точность передачи с соблюдением правил игры.

2. Действия при нападающих ударах. Нападающий удар или «скидка» (передача через сетку в прыжке) в зависимости от того, поставлен «блок» или пет. Блок имитируется специальными приспособлениями (типа «механический блок» и др.). «Блокировать» может партнер, стоя па подставке. «Блок» появляется во время отталкивания нападающего при прыжке. Учитываются количество правильно выполненных заданий и точность полета мяча.

3. Командные действия в нападении. В этих испытаниях выявляется умение учащихся взаимодействовать в составе команды. Содержание испытаний составляют действия: прием подачи, вторая передача игроком линии нападения или выходящим с задней линии к сетке и нападающий удар одним из учащихся, другие выполняют имитацию удара, окрестные перемещения в зонах и др. (по заданию). Характер взаимодействий и условия испытаний представлены в оценочной таблице. Даются 6 попыток. Требования такие же, как при групповых действиях.

4. Действия при одиночном блокировании. Основное требование в испытаниях - выявить умение в блокировании: выбор места, своевременная постановка рук на пути мяча. Надо определить зону, откуда будет произведен удар (четвертая, третья или вторая), направление удара - по диагонали. Дается по 10 попыток в каждом испытании (примерно поровну по видам задания). Учитываются количество правильно выполненных заданий и качество блокирования (техническое исполнение). *5. Командные действия в защите.* Основные требования - командные действия при построении защитных действий по системе «углом вперед» и «углом назад». Нападающая команда чередует действия в нападении: удары из различных зон и в разных направлениях, обманные удары и «скидки». Даются 10 попыток в двух расстановках, после 5 попыток игроки передней и задней линий меняются местами. Учитываются количество правильно выполненных действий и ошибки.

Интегральная подготовка.

1. *Упражнения на переключение в выполнении технических приемов.* Первое: нападающий удар - блокирование. Учащийся в зоне 4 (3,2) выполняет удар определенным способом и в определенном направлении, затем блокирует известные ему способы и направление удара. Один удар и одна постановка блока составляют серию. Учитываются точность нападающего удара и качество блокирования. Второе: блокирование - вторая передача. Учащийся блокирует в зоне 3 нападающий удар из зоны 4 в диагональном направлении, после чего выполняет вторую передачу в зону 4 или 2 (стоя спиной) - по заданию, снова блокирует. Учитывается качество блокирования и второй передачи. Третье: прием мяча снизу двумя руками - верхняя передача. Учащийся в зоне 2 принимает мяч от скидки из зоны 4 и после этого выполняет верхнюю передачу в зону 4. Учитываются качество приема и точность передачи. В каждом задании необходимо выполнить определенное количество серий.

2. *Упражнения на переключение в тактических действиях.* Испытания направлены на то, чтобы выявить умение учащихся перестраивать свои действия в соответствии с требованиями. Даются два упражнения. Первое: учащиеся располагаются в защитной позиции: три у сетки - для блокирования, три - на задней линии. Из зоны 1 игрок выполняет подачу, после чего с противоположной стороны игроки выполняют удары из зон 4 и 2 в диагональном направлении (с передачи из зоны 3), затем по команде «доигровка» бросают мяч через сетку со стороны «нападающих». Защищающиеся принимают мяч и первой передачей направляют его игроку задней линии, который выходит к сетке (из зоны 1 или 5) и выполняет вторую передачу кому-либо из трех игроков передней линии. После трех ударов подряд снова блокирование. Выполняются 3 серии, затем линии меняются местами, еще 3 серии: одна подача, два блокирования и три удара в одной серии. Учитываются правильность выполнения действий и техническое качество исполнения. Второе - после приема подачи команда разыгрывает мяч в нападении, после чего выполняет защитные действия (блокирует или страхует). По команде «доигровка» выполняет нападающие удары. Выполняются по три серии в двух расстановках. В одной серии: прием подачи, нападающий удар, два защитных действия, два нападающих удара. Учитываются количество правильно выполненных заданий и ошибки.

3. *Определение эффективности игровых действий.* Эффективность игровых действий волейболистов определяется на основании результатов наблюдений в календарных и контрольных играх. Для этого применяют различные системы записи игр (графически, на магнитофонную ленту, видеокамеру и др.). На каждого занимающегося должны быть данные наблюдений в нескольких играх - календарных и контрольных, главным образом в соревновательном периоде. Успешное решение задач подготовки резервов волейболистов

высших разрядов невозможно без соревновательной практики, без участия в соревнованиях. Каждый занимающийся должен участвовать в определенном количестве соревнований. В разделах интегральной подготовки указано количество соревнований (игр) па каждый год в системе многолетней подготовки. Этот минимум должен быть обеспечен для каждого занимающегося.

Теоретическая подготовка.

Специальные знания проверяются систематически при помощи контрольных бесед во время практических тренировочных занятий, для чего выделяется время (5-10 мин).

Судейская подготовка.

Определяется уровень специальных знаний по методике начального обучения навыкам игры в волейбол, методике тренировки, правилам соревнований и их организации. Определяется уровень практических умений и навыков по составлению комплексов упражнений по видам подготовки, проведению отдельных частей и всего тренировочного занятия, судейства учебных и календарных игр, проведения соревнований. Эта работа осуществляется на практических текущих занятиях, игровых тренировках, контрольных играх и соревнованиях (других команд). Кроме того, проводятся зачетные занятия.

2.4.2 Требования к результатам реализации программы на каждом уровне обучения, выполнение которых дает основание для перевода лица, на следующий уровень обучения

В группах 1-2 года обучения:

- формирование устойчивого интереса к занятиям спортом;
- формирование широкого круга двигательных умений и навыков;
- освоение основ техники по виду спорта волейбол;
- всестороннее гармоничное развитие физических качеств;
- укрепление здоровья спортсменов;
- отбор перспективных юных спортсменов для дальнейших занятий по виду спорта волейбол.

В группе 3 года обучения:

- повышение уровня общей и специальной физической, технической, тактической и психологической подготовки;
- приобретение опыта и достижение стабильности выступления на официальных спортивных соревнованиях по виду спорта волейбол;
- формирование спортивной мотивации;
- укрепление здоровья спортсменов.

Особое внимание следует обратить на соблюдение процедуры приема контрольных испытаний. Описание условий их выполнения должно быть заранее доведено до сведения занимающихся.

Нормативы общей физической и специальной физической подготовки для зачисления в группы на 1-2 года обучения

№	Норматив	1 год юноши	1 год девушки	2 год юноши	2 год девушки
1	Бег 30 м (с)	6	6,4	5,5	5,9
2	Челночный бег 5*6 (с)	12,5	12,7	12,0	12,2
3	Бег «елочка» с изменением направления 92 м (с)	-	-	30,0	32,0
4	Прыжок в длину с места (см)	170	165	185	170
5	Прыжок вверх с места толчком двух ног (см)	30	27	37	34
6	Метание набивного мяча 1 кг из-за головы двумя руками				
	(м):	5,0	4,0	6,0	5,0
	-сидя	9,5	8,0	10,5	9,5
	-стоя				

Нормативы общей физической и специальной физической подготовки для зачисления в группы на 3 год обучения

№	Норматив	3 год юноши	3 год девушки
1	Бег 30 м (с)	5,5	5,9
2	Челночный бег 5*6 (с)	12,0	12,2
3	Бег «елочка» с изменением направления 92 м (с)	28,5	30,5
4	Прыжок в длину с места (см)	195	175
5	Прыжок вверх с места толчком двух ног (см)	40	35
6	Метание набивного мяча 1 кг из-за головы двумя руками		
	(м):	6,6	5,4
	-сидя	11,5	10,0
	-стоя		

Контрольно-переводные нормативы по технико-тактической подготовке (юноши и девушки)

Контрольные нормативы	Год обучения		
	1 год	2 год	3 год
Техническая подготовка			
Верхняя передача над собой	5	15	25
Нижняя передача над собой	5	15	25
Верхняя передача в стену	3	8	15
Нижняя передача в стену	3	8	15
Верхняя подача через сетку из-за лицевой линии	-	2	5
Нападающий удар из зон 2,3,4	-	-	3
Одиночное блокирование	-	-	2
Прием переходящего мяча из зон 1,5,6 в зону пасующего	-	3	5
Тактическая подготовка			
Вторая передача из зоны 3 в зону 4 или 2 в соответствии с сигналом	-	2	4
Вторая передача из зоны 2 в зону 3 или 4 в соответствии с сигналом	-	-	3
Нападающий удар или «скидка» в зависимости от того поставлен блок или нет	-	2	4
Обманная «скидка» второй передачи	-	1	3
Командные действия: прием подачи, вторая передача из зоны 3 в зону 2 или 4 и нападающий удар	-	3	5
Командные действия: прием подачи, вторая передача из зоны 2 в зону 3 или 4 и нападающий удар	-	-	5
Одиночное блокирование нападающих ударов из зон 2,3,4 со второй передачи. Зона нападения не известна, направление удара - диагональное	-	-	4
Командные действия по системе «углом вперед» и «углом назад» по заданию	-	5	7
Интегральная подготовка			
Прием снизу - верхняя передача	2	4	6
Нападающий удар – блокирование	-	-	5
Переход после подачи к защитным действиям, после защитных – к нападению	-	3	4

2.4.3 Виды контроля общей и специальной физической, спортивно-технической и тактической подготовки, комплекс контрольных испытаний и контрольно-переводные нормативы по годам и этапам подготовки, сроки контроля

Тренер и волейболисты в конце годовичного цикла подводят итоги проделанной работы, анализируют данные контроля и учета, основу которых составляют количественные показатели (арсенал технико-тактических действий, количество выполненных контрольных

упражнений по видам подготовки и их результаты, время, затраченное на отдельные виды подготовки, объем и интенсивность тренировочных нагрузок, эффективность действий волейболистов в учебных, контрольных, календарных играх и т. д.).

2.4.4 Комплексы контрольных упражнений для оценки общей, специальной физической, технико-тактической подготовки, методические указания по организации тестирования, методами и организации медико-биологического обследования.

Физическое развитие. Обследование физического развития производится по общепринятой методике биометрических измерений.

Физическая подготовка.

1. Бег 30м. Испытание проводится по общепринятой методике, старт высокий («стойка волейболиста»).

Бег 30м: 5х6 м. На расстоянии 6 м чертятся две линии - стартовая и контрольная. По зрительному сигналу учащийся бежит, преодолевая расстояние 6 м пять раз. При изменении движения в обратном направлении обе ноги испытуемого должны пересечь линию.

Бег 92 м в пределах границ волейбольной площадки. На волейбольной площадке расположить 7 набивных (1 кг) мячей, мяч № 7 на расстоянии 1 м от лицевой линии. Спортсмен располагается за лицевой линией. По сигналу он начинает бег, касаясь мячей поочередно (№ 1, 2, 3, 4, 5, 6), каждый раз возвращаясь и касаясь мяча за лицевой линией (№7). Время фиксируется секундомером.

2. Прыжок вверх с места, отталкиваясь двумя ногами. Для этой цели применяется приспособление конструкции В.М. Абалакова «Косой эк ран» или другие, позволяющие измерить высоту подъема общего центра масс при подскоке вверх. Нельзя отталкиваться и приземляться за пределами квадрата 50х50 см. Число попыток - три. Учитывается лучший результат. При проведении испытания должны соблюдаться единые требования (точка отсчета при положении стоя на всей ступне, при прыжке с места - со взмахом рук). Из трех попыток учитывается лучший результат.

Прыжок в длину с места. Замер делается от контрольной линии до ближайшего к ней следа испытуемого при приземлении. Из трех попыток учитывается лучший результат.

3. Метание набивного мяча массой 1 кг из-за головы двумя руками.

Метание с места. Испытуемый стоит у линии, одна нога впереди, держа мяч двумя руками внизу перед собой. Поднимая мяч вверх, производится замах назад за голову и тут же сразу бросок вперед. Метание сидя. При этом плечи должны быть на уровне линии отсчета (а не ступни ног). Даются три попытки в каждом виде метания. Учитывается лучший результат.

2.5 Методическое обеспечение программы

№	Тема программы	Форма организации и проведения занятия	Методы и приемы организации учебно-воспитательного процесса	Дидактический материал, техническое оснащение занятий	Вид и форма контроля, форма предъявления результата
1	Общие основы волейбола. ПП и ТБ. Правила игры и методика судейства	Групповая с организацией индивидуальных форм работы внутри группы, подгрупповая	Словесный, объяснение, рассказ, беседа, практические задания, объяснение нового материала. Конспекты занятий для тренера-преподавателя	Специальная литература, справочные материалы, картинки, плакаты. Правила судейства	Вводный, положение о соревнованиях по волейболу
2	Общеспортивная подготовка волейболиста	Индивидуальная, групповая, поточная	Словесный, наглядный показ, упражнения в парах, тренировки	Таблицы, схемы, карточки, мячи на каждого	Тестирование, протоколы
3	Специальная подготовка	Групповая, с организацией индивидуальной формы работы внутри группы, подгрупповая, коллективно-групповая, в парах	Словесный, объяснение нового материала, рассказ, практические занятия, упражнения в парах, тренировки, наглядный показ педагогом	Литература, схемы, справочные материалы, карточки, плакаты, мячи на каждого обучающегося	Зачет, тестирование, учебная игра, промежуточный тест
4	Техническая подготовка	Групповая с организацией индивидуальных форм работы внутри группы, подгрупповая, коллективно-групповая, в парах	Словесный, объяснение, беседа, практические занятия, упражнения в парах, тренировки, наглядный показ педагогом. Учебная игра	Дидактические карточки, плакаты, мячи на каждого обучающегося Терминология жестикуляция	Зачет, тестирование, учебная игра, промежуточный тест, соревнование
5	Игровая подготовка	Групповая, подгрупповая, коллективно-групповая	Практические занятия, упражнения в парах, тренировки. Учебная игра	Дидактические карточки, плакаты, мячи на каждого, видеозаписи	Учебная игра, промежуточный отбор, соревнования

2.5.1 Обеспечение программы методической продукцией

1. Дидактические материалы:

- Картотека упражнений по волейболу.
- Правила игры в волейбол.
- Правила судейства в волейболе.
- Положение о соревнованиях по волейболу.

2. Инструкции по охране труда:

При обучении используются основные методы организации и осуществления учебно-познавательной работы, такие как словесные, наглядные, практические, индуктивные и проблемно-поисковые. Выбор методов (способов) обучения зависит от психофизиологических, возрастных особенностей детей, темы и формы занятий. При этом в процессе обучения все методы реализуются в теснейшей взаимосвязи.

Методика проведения занятий предполагает постоянное создание ситуаций успешности, радости от преодоления трудностей в освоении изучаемого материала.

С первых занятий учащиеся приучаются к технике безопасности, противопожарной безопасности, к правильной организации собственного труда, рациональному использованию рабочего времени, грамотному использованию спортивного инвентаря и спортивных снарядов.

2.6 Список литературы

1. Амалин М.Е. Тактика волейбола. / М.Е. Амалин. – М.: Физкультура и спорт, 2012. –53 с.
2. Родионов А.В. Повышение результативности за счет согласования двигательных действий в динамических ситуациях игры / А.В. Родионов, А.А. Гераськин; Научно-теоретический журнал - Ученые записки университета имени П.Ф. Лесгафта, 10 (56) – 2009. – 51 с.
3. Ахмеров Э.К. Волейбол в школе / Э.К. Ахмеров, Э.Г. Канзас– Минск: Нарасвета, 2010 – 143 с.
4. Бриль М.С. Отбор в спортивных играх / М.С. Бриль – М.: Физкультура и спорт, 2014. – 68 с.
5. Колоницкий Г.А.. Внеурочная деятельность учащихся. Волейбол. / Г.А. Колоницкий, В.С. Кузнецов, М.В. Маслов - М.: Просвещение, 2011 216 с.
6. Волейбол. Тестовые задания по изучению правил соревнований / А.А .Гераськин, Э.Г. Канзас [и др.]; – Омск: СибГАФК, 2002 – 7 с.
7. Железняк Ю.Д. Волейбол: Примерная программа спортивной подготовки для специализированных ДЮШ олимпийского резерва (этапы спортивного совершенствования), школ высшего спортивного мастерства. / Ж Ю.Д.елезняк, В.М. Шулятьев- М.: Сов.спорт, 2005. – 268 с.
8. Беляев А.В. Волейбол: учебник для высших учебных заведений физической культуры / под ред. А.В. Беляева, М.В. Савина. – М.: СпортАкадемПресс, 2006. – 368 с.
9. Гошек, В. Успех как мотивационный фактор спортивной деятельности. / В.Гошек, М. Ванек, Свобода: – Психология и современный спорт. 2008.-100 - 121.
10. Железняк Ю.Д. К мастерству в волейболе./ Ю.Д. Железняк – М.: Физкультура и спорт, 2013. – 32 с
11. Железняк Ю.Д. Волейбол: методика обучения школьников 11-14 лет. / Ю.Д. Железняк – М.- 2013. – 149 с.
12. Железняк Ю.Д. Юный волейболист: Учеб.пособие для тренеров. / Ю.Д. Железняк – М.: Физкультура и спорт, 2012. 686 с.
13. Железняк Ю.Д. Подготовка юных волейболистов:. / Ю.Д. Железняк, Ю.Н.Клещев, О.С. Чехов– М.: Физкультура и спорт, 2011. – 426 с.
14. Железняк Ю.Д. Волейбол в школе. / Ю.Д. Железняк, Л.Н. Скупский - М.: «Просвещение». 2011.- 376 с.
15. Железняк Ю.Д., Волейбол: Учеб.программа для ДЮСШ и ДЮСШОР. / Ю.Д. Железняк, Ш В.М.улятьев, Я.С.Вайнбаум,– Омск, 2009.-896 с.

16. Ж-л Мир волейбола: - М.: 10-11, 2011
17. Ивойлов А.В. Волейбол: Техника, тактика, тренировка. / А.В. Ивойлов – Минск: Высшая школа, 2012.-263 с.
18. Клещёв Ю.Н Юный волейболист. / Ю.Н Клещёв, Н.Г. Фурманов М.: «ФиС» 2004. – 246 с.
19. Клещев Ю.Н. Волейбол. Подготовка команды к соревнованиям. / Ю.Н. Клещев - М.: ТВТ Дивизион, 2005.- 132 с.
20. Клещев Ю.Н. Учебно-тренировочная работа с юными волейболистами (15-16 лет) / Ю.Н. Клещев/ Методич. мат-лы. – М., 2009.-63 с.
21. Клещев Ю.Н., Тактическая подготовка волейболистов. / Ю.Н. Клещев, Т В. А.юрин, Ю.П. Фураев– М.: Физкультура и спорт, 2008.-98 с.
22. / Книжников А.Н. Основы судейства волейбола / А.Н.Книжников, Н.Н. Книжников: Учебно-метод. пособие – Нижневартовск, 2006.- 972 с.
23. Кривошеин А.А. «Прогнозирование роста и развития детей» / А.А. Кривошеин - М.: «Просвещение». 2011.-246 с.
24. В.К. Мarmor Специальные упражнения волейболиста. / Мarmor В.К. – Кишинев: «Карта Молдовеняскэ», 2005.-376 с.
25. Мерзляков В.В. Игры, эстафеты, игровые упражнения волейболиста / В.В.Мерзляков, В.В. Гордышев – Волгоград, 2007. – 493 с.
26. Нерсеян Л.С. Экспериментальное исследование психологической готовности к спортивной игровой деятельности (На материале волейбола) : автореф канд. пед. наук / Л. С. Нерсеян ; Московский гос. ун-т им. М. В. Ломоносова, 2005. – 279 с.
27. Спортивные игры: Совершенствование спортивного мастерства: Учебник для студ. высш. учеб. заведений (Гриф) / Ю.Д. Железняк, Ю.М. Портнов, В.П. Савин и др.; под ред. Ю.Д. Железняк, Ю.М. Портнова. – М.: издательский центр «Академия», 2004. – 400 с.
28. Федотова Е. В. Основы управления многолетней подготовкой юных спортсменов в командных видах спорта. Монография.- М.: СпортАкадемПресс, 2006 . - 376 с.
29. Основы волейбола / О. Чехов Москва. «ФиС» 2009г. – 349 с.
30. Шнуров В.Х. Практические основы воспитания морально-волевых качеств волейболистов / В.Х. Шнуров – М: «ФиС» 2005. – 264 с.

ИНТЕРНЕТ - РЕСУРСЫ



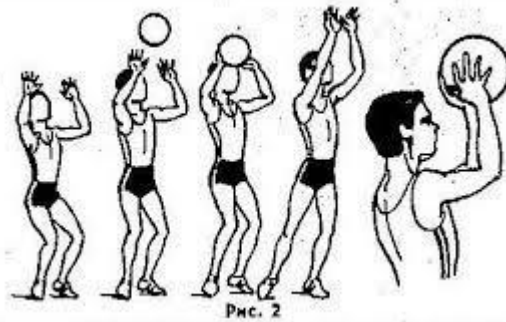

Медицина спорта // Медико-биологическое обеспечение подготовки спортсменов [Электронный ресурс]. – Режим доступа: <http://medsport.3dn.ru/> (дата обращения: 10.06.2014).
Всероссийская федерация волейбола <http://www.volley.ru/pages/497/p1/> (дата обращения: 21.06.2014).


Национальная образовательная инициатива «Наша новая школа» [Электронный ресурс] // Минобразования и науки РФ.[сайт].- М.,2011.-URL (дата обращения: 01.07.2014).

1. Усков В.А. Теория и методология научного обоснования закона обучения связующих игроков в волейболе // Современные научные исследования и инновации. 2014. № 5 [Электронный ресурс]. Режим доступа: URL: <http://web.snauka.ru/issues/2014/05/33916> (дата обращения: 04.06.2014).

Дидактические материалы
Картотека упражнений по волейболу








Положение корпуса во время приема мяча




Прием мяча




Высокая подача мяча



Подбивка снизу одной рукой



Блокировка мяча над сеткой



Навес мяча над собой для удара партнеру по команде